

gilet SAFARI



Composição e densidade

POLIESTERE 65%	COTONE 35%	DENSITA 200 g/m
------------------------------	--------------------------	-------------------------------

Confezione

BUSTA

1
uds.

SIMBOLI DEL LAVAGGIO:

65% poliestere, 35% cotone. Tessuto twill 200 gr/m2. Interno dietro con mash. 9 tasche davanti. 2 tasche dietro. Cartoni da 40 pezzi per taglia e colore. Imbusto singolo.




Approximate dimensions per size (cm.)

	pequeña		adulto				grande
	XS	S	M	L	XL	XXL	3XL
largo	60	63	66	69	72	77	80
ancho	50	53	56	59	62	65	68

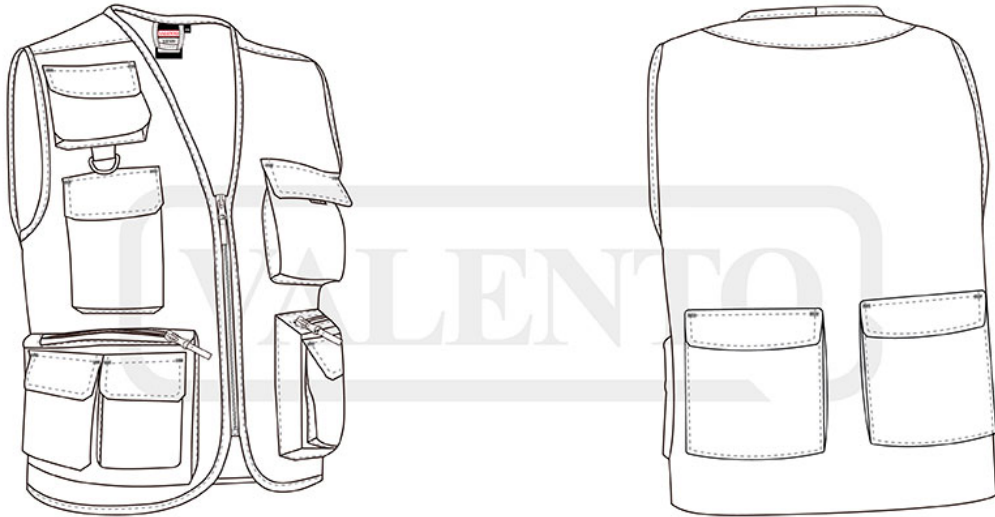
Available colors



-  bianco
-  beige sabbia
-  selvatico jungle
-  verde militare
-  rosso lotto
-  blu navy orion
-  grigio cemento
-  nero

-  Available colors for adulto
-  Available colors for small
-  Available colors for big

Esquema



Dettagli



Vista posteriore del capo



Dettaglio tasca posteriore inferiore con coperchio

Dettagli



Vista posteriore del capo



Dettaglio tasca posteriore inferiore con coperchio